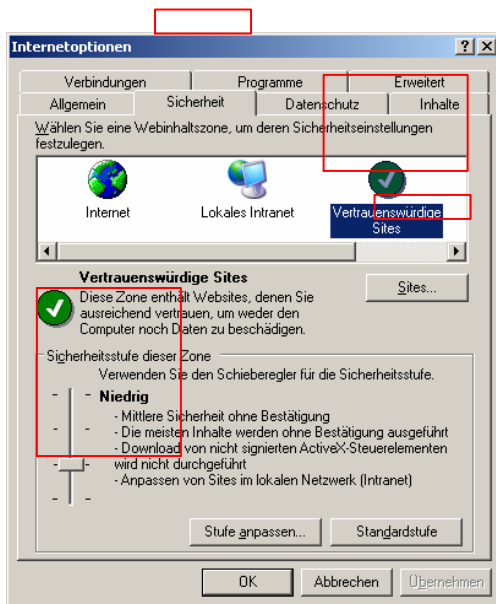


## Einstellungen für ESR - DOWNLOAD aus eBanking

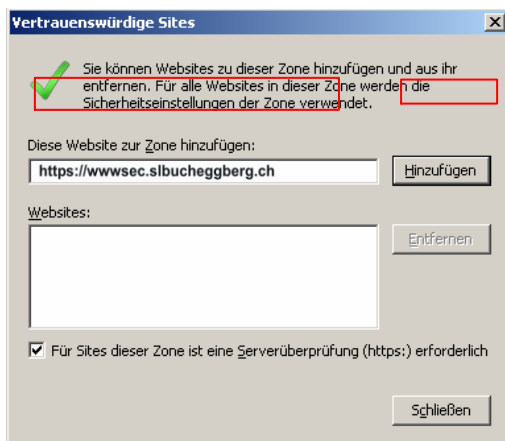
### INTERNET EXPLORER 6.0

Um den Internet Explorer für den Download aus dem eBanking zur konfigurieren gehen Sie bitte wie folgt vor:



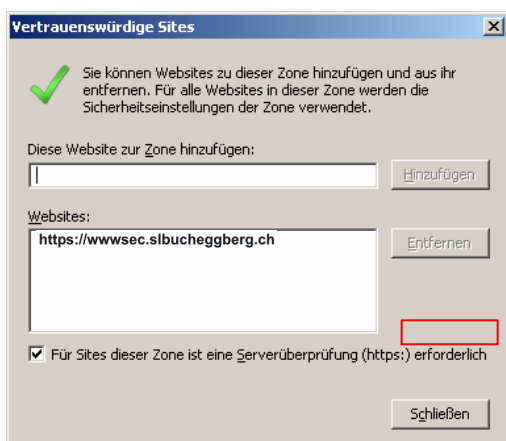
Unter Extras - Internetoptionen - Sicherheit

- Wählen Sie "Vertrauenswürdige Sites"
- Wählen Sie die Stufe "Niedrig"
- Klicken Sie auf den Button "Sites"



Fügen Sie die Seite <https://wwwsec.slbucheggberg.ch> hinzu.

- Adresse eintippen und Button "Hinzufügen" anklicken



Bestätigen Sie den folgenden Eintrag mit "OK"

## Einstellungen für ESR - DOWNLOAD aus eBanking

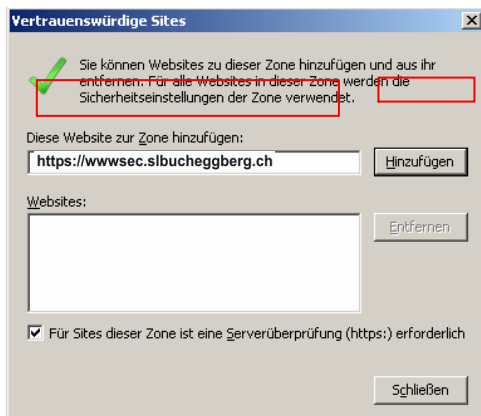
### INTERNET EXPLORER 7.0

Um den Internet Explorer für den Download aus dem eBanking zur konfigurieren gehen Sie bitte wie folgt vor:



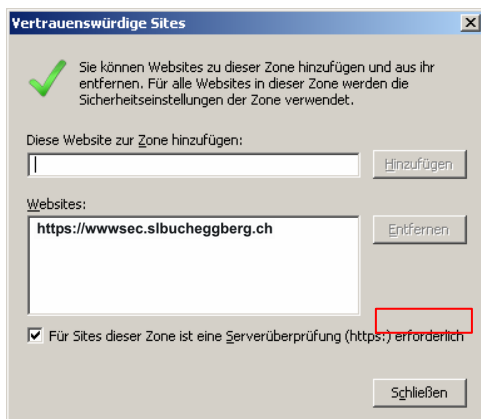
Unter Extras - Internetoptionen - Sicherheit

- Wählen Sie "Vertrauenswürdige Sites"
- Klicken Sie auf den Button "Sites"

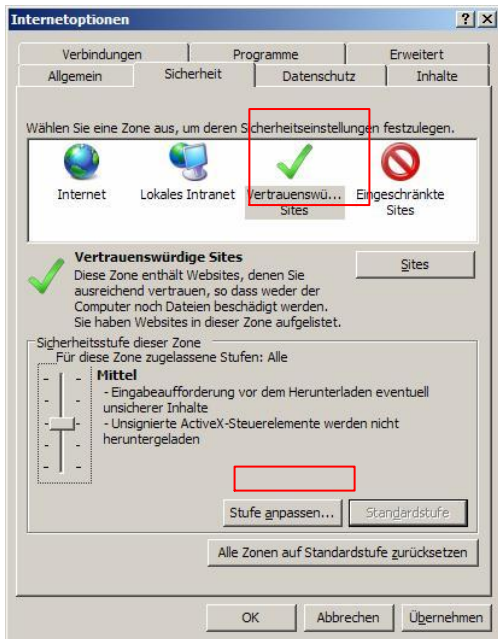


Fügen Sie die Seite <https://wwwsec.slbucheggberg.ch> hinzu.

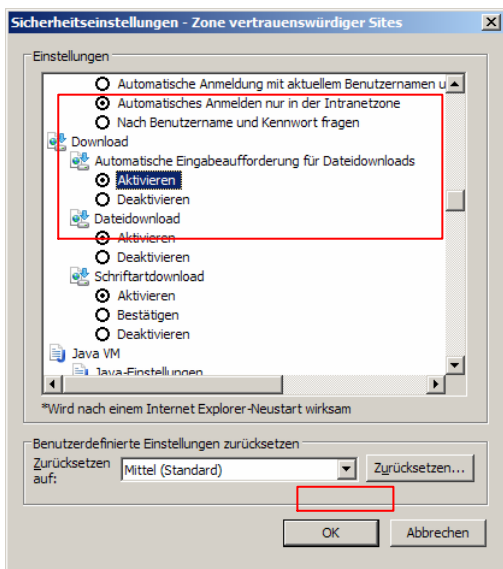
- Adresse eintippen und Button "Hinzufügen" anklicken



Bestätigen Sie den folgenden Eintrag mit "Schliessen"



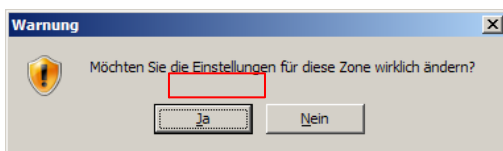
Wählen Sie unter "Vertrauenswürdige Sites" "Stufe anpassen"



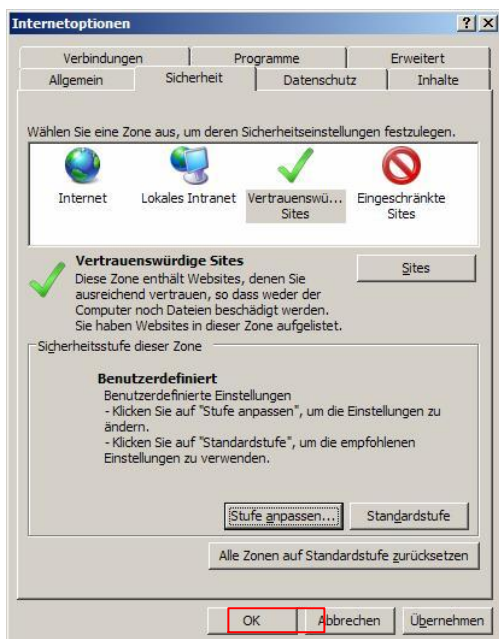
Scrollen Sie im Fenster bis zum Titel "Download" und aktivieren Sie die folgenden Einstellungen:

- Automatische Eingabeaufforderung für Dateidownloads
- Dateidownload

Klicken Sie anschliessend auf "OK"



Bestätigen Sie die Änderungen mit einem Klick auf "Ja"



Schliessen Sie die Internetoptionen mit einem Klick auf "OK"